




MashUp

Approfondimenti in
Sintesi



bepink

for an authentic experience

5

EQUALITY Gender

RAGGIUNGERE L'UGUAGLIANZA DI GENERE ED EMANCIPARE TUTTE LE DONNE E LE RAGAZZE

51,9



E' il numero di donne ogni 100.000 che si sono rivolte al numero verde 1522 nel 2021.

-6,4%



Nel 2020, il numero di Centri Antiviolenza è passato da 281 del 2019 a 263. Le Case Rifugio da 257 a 242 unità (- 5,8%).

83,6%



Nel 2020, sono stati commessi 116 omicidi di donne, la percentuale si riferisce agli omicidi femminili commessi in ambito domestico.

5

EQUALITY Gender

RAGGIUNGERE L'UGUAGLIANZA DI GENERE ED EMANCIPARE TUTTE LE DONNE E LE RAGAZZE

73%



La percentuale nel 2021, del rapporto tra tasso di occupazione di donne tra i 25-49 anni con figli in età prescolare e il tasso di occupazione di quelle senza figli.

39,5%



Percentuale nel 2021, della rappresentanza femminile italiana al Parlamento Europeo.

38,8%














Nel 2021, l'Italia occupa la seconda posizione dopo la Francia (45,3%) per presenza femminile nei CdA e nei ruoli di alta dirigenza delle grandi società quotate in borsa.

5

EQUALITY GENDER

ELENCO DELLE MISURE STATISTICHE DIFFUSE DALL'ISTAT (18), TASSONOMIA RISPETTO AGLI INDICATORI SDGS (7), VARIAZIONI RISPETTO A 10 ANNI PRIMA E ALL'ANNO PRECEDENTE E CONVERGENZA TRA REGIONI

| Rif. SDG | Indicatore | Rispetto all'Indicatore SDG | Valore | Variazioni | | Convergenza tra regioni rispetto a 10 anni prima |
|----------|---|-----------------------------|--------|---|---|---|
| | | | | Risp. 10 anni prima | Risp. anno prima | |
| 5.2.1 | Proporzione di donne e ragazze (di almeno 15 anni di età) che hanno avuto almeno un partner nella vita e sono state vittime negli ultimi 12 mesi di violenza fisica, sessuale o psicologica da parte di un partner attuale o precedente, per forma di violenza e per gruppo di età. | | | | | |
| | Proporzione di donne dai 16 ai 70 anni che hanno subito violenza fisica o sessuale da un partner o da un ex-partner negli ultimi 12 mesi (ISTAT, 2014, valori percentuali) | Identico | 2,0 |  | -- | -- |
| | Violenza nella coppia (ISTAT, 2014, valori percentuali) | Proxy | 4,9 |  | -- |  |
| | Proporzione di donne dai 16 ai 70 anni che hanno subito violenza psicologica da un partner attuale negli ultimi 12 mesi (ISTAT, 2014, valori percentuali) | Proxy | 9,2 |  | -- | -- |
| | Donne vittime di violenze segnalate al numero di pubblica utilità contro la violenza e lo stalking 1522 (ISTAT, 2021, per 100.000 donne) | Di contesto nazionale | 51,9 |  |  |  |
| | Omicidi di donne commessi da partner, ex-partner o altro parente (per 100 donne uccise) (ISTAT, 2020, valori percentuali) | Di contesto nazionale | 83,6 |  |  | -- |
| | Centri antiviolenza e case rifugio: tasso per 100.000 donne di 14 anni e più (ISTAT, 2020, per 100.000) | Di contesto nazionale | 1,87 | -- |  |  |

5

EQUALITY GENDER

ELENCO DELLE MISURE STATISTICHE DIFFUSE DALL'ISTAT (18), TASSONOMIA RISPETTO AGLI INDICATORI SDGS (7), VARIAZIONI RISPETTO A 10 ANNI PRIMA E ALL'ANNO PRECEDENTE E CONVERGENZA TRA REGIONI

| Rif. SDG | Indicatore | Rispetto all'Indicatore SDG | Valore | Variazioni | | Convergenza tra regioni rispetto a 10 anni prima |
|----------|---|-----------------------------|--------|---|------------------|---|
| | | | | Risp. 10 anni prima | Risp. anno prima | |
| 5.2.2 | Donne e ragazze (di almeno 15 anni di età) che hanno subito negli ultimi 12 mesi violenza sessuale da parte di persone diverse dal partner, per gruppo di età e luogo dove si è perpetrata la violenza. | | | | | |
| | Proporzione di donne dai 16 ai 70 anni che hanno subito violenza sessuale da un uomo non partner negli ultimi 12 mesi (ISTAT, 2014, valori percentuali) | Identico | 1,6 |  | -- (a) | -- |
| | Proporzione di donne dai 16 ai 70 anni che hanno subito violenza fisica o sessuale da un uomo non partner negli ultimi 5 anni (ISTAT, 2014, valori percentuali) | Proxy | 7,7 |  | -- (a) |  |

5

EQUALITY GENDER

ELENCO DELLE MISURE STATISTICHE DIFFUSE DALL'ISTAT (18), TASSONOMIA RISPETTO AGLI INDICATORI SDGS (7), VARIAZIONI RISPETTO A 10 ANNI PRIMA E ALL'ANNO PRECEDENTE E CONVERGENZA TRA REGIONI

| Rif. SDG | Indicatore | Rispetto all'Indicatore SDG | Valore | Variazioni | | Convergenza tra regioni rispetto a 10 anni prima |
|----------|---|-----------------------------|--------|---|---|---|
| | | | | Risp. 10 anni prima | Risp. anno prima | |
| 5.4.1 | Percentuale di tempo dedicato al lavoro domestico e di cura non retribuito, per sesso, età e luogo. | | | | | |
| | Rapporto tra i tassi di occupazione delle donne di 25-49 con almeno un figlio in età prescolare e donne senza figli (ISTAT, 2021, valori percentuali) | Di contesto nazionale | 73,0 |  |  |   |
| | Quota di tempo dedicato al lavoro non retribuito, domestico e di cura (ISTAT, 2014, valori percentuali) | Identico | 13,5 | -- | -- |   |
| | Asimmetria nel lavoro familiare (ISTAT, 2020/2021, valori percentuali) | Di contesto nazionale | 62,6 |  |  | -- |

5

EQUALITY GENDER










ELENCO DELLE MISURE STATISTICHE DIFFUSE DALL'ISTAT (18), TASSONOMIA RISPETTO AGLI INDICATORI SDGS (7), VARIAZIONI RISPETTO A 10 ANNI PRIMA E ALL'ANNO PRECEDENTE E CONVERGENZA TRA REGIONI





| Rif. SDG | Indicatore | Rispetto all'Indicatore SDG | Valore | Variazioni | | Convergenza tra regioni rispetto a 10 anni prima |
|----------|--|-----------------------------|--------|---|---|---|
| | | | | Risp. 10 anni prima | Risp. anno prima | |
| 5.5.1 | Proporzione di posti occupati da donne in Parlamento o nei governi locali. | | | | | |
| | Donne e rappresentanza politica in Parlamento (ISTAT, 2018, valori percentuali) | Proxy | 35,4 |  |  |  |
| | Donne e rappresentanza politica a livello locale (ISTAT, 2021, valori percentuali) | Proxy | 22,3 |  |  |  |
| 5.5.2 | Proporzione di donne in posizioni direttive. | | | | | |
| | Donne negli organi direzionali (ISTAT, 2022, valori percentuali) | Proxy | 19,1 |  |  | -- |
| | Donne nei CdA delle società quotate in borsa (Consob, 2021, valori percentuali) | Proxy | 41,2 |  |  | -- |




5

EQUALITY GENDER

ELENCO DELLE MISURE STATISTICHE DIFFUSE DALL'ISTAT (18), TASSONOMIA RISPETTO AGLI INDICATORI SDGS (7), VARIAZIONI RISPETTO A 10 ANNI PRIMA E ALL'ANNO PRECEDENTE E CONVERGENZA TRA REGIONI

| Rif. SDG | Indicatore | Rispetto all'Indicatore SDG | Valore | Variazioni | | Convergenza tra regioni rispetto a 10 anni prima |
|----------|--|-----------------------------|--------|---|---|---|
| | | | | Risp. 10 anni prima | Risp. anno prima | |
| 5.6.1 | Proporzione di donne (di età tra 15 e 49 anni) che prendono decisioni informate su relazioni sessuali, uso degli anticoncezionali e assistenza alla salute riproduttiva. | | | | | |
| | Tasso di abortività volontaria delle donne di 15-49 anni (Istat, 2020, per 1.000) | Di contesto nazionale | 5,1 |  |  |  |
| 5.5.2 | Proporzione di individui che posseggono un telefono cellulare, per sesso. | | | | | |
| | Persone di 6 anni e più che usano il cellulare tutti i giorni, per 100 persone con le stesse caratteristiche (Istat, 2021, valori percentuali) | Proxy | 84,2 |  |  |  |
| | Persone di 16-74 anni che hanno usato internet negli ultimi 3 mesi almeno una volta a settimana (incluso tutti i giorni) (Istat, 2021, valori percentuali) | Di contesto nazionale | 80,2 |  |  |  |

| | |
|---|---------------------------------|
|  | MIGLIORAMENTO |
|  | STABILITA' |
|  | PEGGIORAMENTO |
|  | NON DISPONIBILE - NON RILEVANTE |

| | |
|---|-------------|
|  | CONVERGENZA |
|  | STABILITA' |
|  | DIVERGENZA |

(a) Variazione calcolata sul 2006

(d) Variazione calcolata sul 2008

(b) Variazione calcolata sul 2013

(e) Variazione calcolata sul 2012

(c) Variazione calcolata sul 2018

The background of the slide is a photograph of a brick wall with two windows. The windows have white frames and are partially covered by light-colored curtains. A small white sign with the number '17' is visible on the left side of the wall. The entire image is overlaid with a semi-transparent purple filter.

PROGRESSI IN MERITO AGLI OBIETTIVI DI SVILUPPO SOSTENIBILE
GENDER SNAPSHOT 2022



NO POVERTY

A LIVELLO GLOBALE, PIÙ DI **380 MILIONI** DI DONNE E RAGAZZE VIVONO IN CONDIZIONI DI ESTREMA POVERTÀ, SOPRAVVIVENDO CON MENO DI \$1,90 AL GIORNO.

SE I TREND ATTUALI DOVESSERO CONTINUARE, NELL'AFRICA SUB-SAHARIANA, PIÙ DONNE E RAGAZZE DI OGGI VIVRANNO IN CONDIZIONI DI ESTREMA POVERTÀ.



zero HUNGER

A LIVELLO GLOBALE, QUASI 1 **donna su 3** ha sperimentato una forte o moderata insicurezza alimentare nel 2021.

L'auMENTO DEI PREZZI DEL CIBO RISCHIANO DI ESASPERARE LA FAME A LIVELLO MONDIALE.



GOOD HEALTH & WELLBEING

L'ABORTO non sicuro è una tra le cause principali ma evitabili di mortalità e morbidità materna.

OGGI PIÙ DI **1,2 MILIARDI** DI **donne e ragazze** in età riproduttiva vivono in paese o aree che presentano limiti o restrizioni di accesso all'aborto sicuro.

OLTRE 102 MILIONI DI **donne e ragazze** vivono in posti dove l'aborto è completamente proibito.



QUALITY EDUCATION

54% DELLE RAGAZZE CHE non frequentano percorsi educativi istituzionali vivono in paesi in crisi.



EQUALITY Gender

ALL'ATTUALE RITMO DI avanzamento, POTREBBERO VOLerci ALTRI

286 anni per rimuovere le leggi discriminatorie e colmare le lacune prevalenti nelle tutele legali per donne e ragazze.

A LIVELLO GLOBALE PIÙ DI 1 **Donna e ragazza su 10**, di età compresa tra 15-49 anni, hanno subito violenza sessuale e/o fisica da parte di un partner intimo nell'anno precedente.

NEL 2021, **4.475** comunità hanno fatto pubbliche dichiarazioni in favore dell'abolizione delle pratiche di mutilazione genitale femminile.

Le donne detengono oltre **un terzo** di seggi negli organi decisionali locali.

La **CHIUSURA DI SCUOLE** e **ASILI NIDO** nel 2020 ha portato a una stima **512 MILIARDI**

di ore aggiuntive di assistenza all'infanzia non retribuita a livello globale per le donne.

IL SOFFITTO DI VETRO rimane intatto. Quasi 1 **manager/supervisore su 3** è una donna. ALL'ATTUALE RITMO DI CAMBIAMENTO, LA PARITÀ non sarà raggiunta per altri **140 anni**.

Nonostante i progressi, solo il **26%** dei **paesi** dispone di un sistema completo per tenere traccia delle allocazioni di bilancio di genere.



clean water & sanitation

La mancanza di acqua pulita uccide ogni anno oltre il **54%** di **DONNE** e **RAGAZZE**.

7



AFFORDABLE & CLEAN ENERGY

L'energia a prezzi accessibili e pulita, rimane fuori dalla portata di milioni di donne e ragazze in **Asia** e nell'**Africa sub-sahariana**.

8



DECENT WORK & ECONOMIC GROWTH

Si prevede che la partecipazione delle **donne** alla forza lavoro nel **2022** rimarrà al di sotto dei livelli pre-pandemia in **169 paesi** e aree.

9



INDUSTRY, INNOVATION & INFRASTRUCTURE

A **LIVELLO GLOBALE** Le donne detengono solo **2** posti di lavoro su **10** per quanto riguarda la scienza, l'ingegneria, l'informazione e la tecnologia della comunicazione.

Le donne rappresentano solo il **16,5%** degli inventori associati a un brevetto.

10



REDUCE INEQUALITIES

Nel 2021, circa **44 milioni** di donne e ragazze sono state costrette a fuggire dalle loro case a causa dei cambiamenti climatici, delle guerre, dei conflitti e delle violazioni dei diritti umani.

11



SUSTAINABLE CITIES & COMMUNITIES

La maggior parte delle donne del mondo vive nelle città. Il **49%** delle donne che vivono nelle aree urbane riferisce di sentirsi meno al sicuro camminando da sole di notte dall'inizio del COVID-19.

12



REDUCE INEQUALITIES

13



CLIMATE ACTION

14



LIFE BELOW WATER

15



LIFE ON LAND

In media, un disastro che ha provocato **115 morti** e perdite per **\$202 milioni** è stato registrato ogni giorno nel periodo 1970-2019.

Le donne, delle comunità povere ed emarginate, sono colpite in modo sproporzionato.

16



PEACE, JUSTICE & STRONG INSTITUTIONS

Istituzioni forti che sostengono società giuste e pacifiche non sono possibili senza le donne.

Ma le donne detengono globalmente solo il **42%** delle posizioni giudiziarie e costituiscono una piccola quota delle forze di polizia - solo il **16%**.

17



PARTNERSHIP FOR THE GOALS

I finanziamenti per la parità di genere non tengono il passo con la crescente gravità delle sfide globali e il contraccolpo contro i diritti delle donne.

Solo il **4,6%** degli APS bilaterali allocabili vanno a programmi in cui l'uguaglianza di genere è l'obiettivo principale.



bepink

for an authentic experience

BEPINK crede profondamente nella necessità di coordinare ogni sua azione in un'ottica di armonia con la corporate social responsibility e gli obiettivi ONU rappresentati dagli SDGs.